

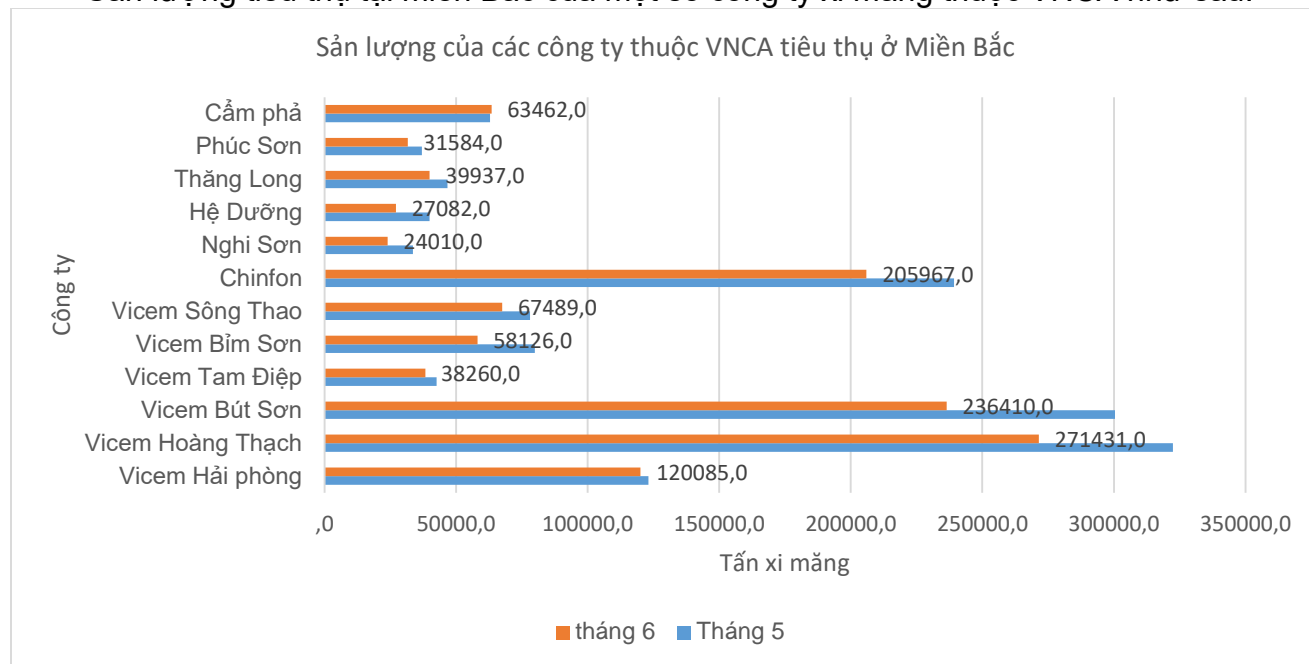
TÌNH HÌNH THI TRƯỜNG XI MĂNG VIỆT NAM THÁNG 6/2019

A- TIÊU THU NỘI ĐỊA:

I.Thị trường xi măng miền Bắc:

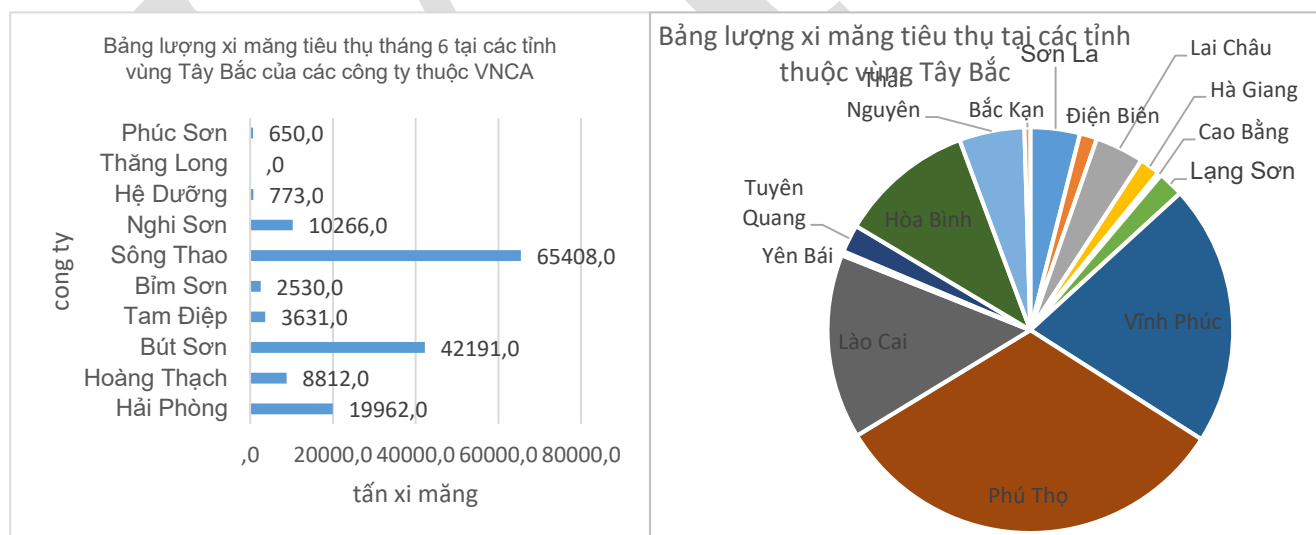
Tổng lượng tiêu thụ xi măng của cả nước tại địa bàn miền Bắc tháng 6 là: 2.276.259 tấn (tháng 5 là 2.498.072 tấn).

Sản lượng tiêu thụ tại miền Bắc của một số công ty xi măng thuộc VNCA như sau:

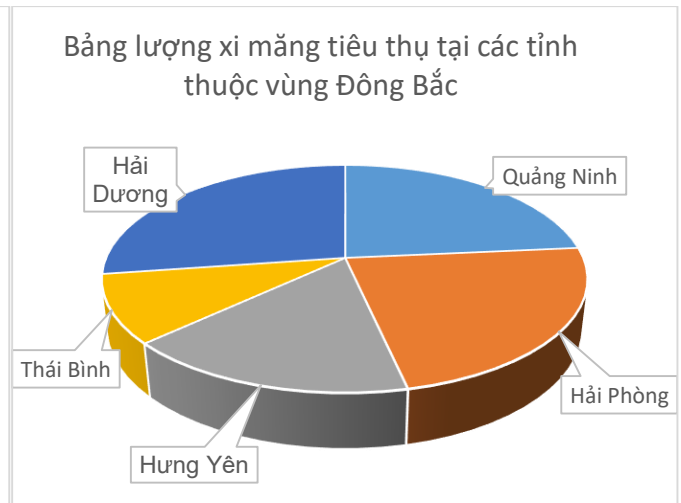



Lượng xi măng tiêu thụ tại các vùng ở Miền Bắc trong tháng 6 như sau:

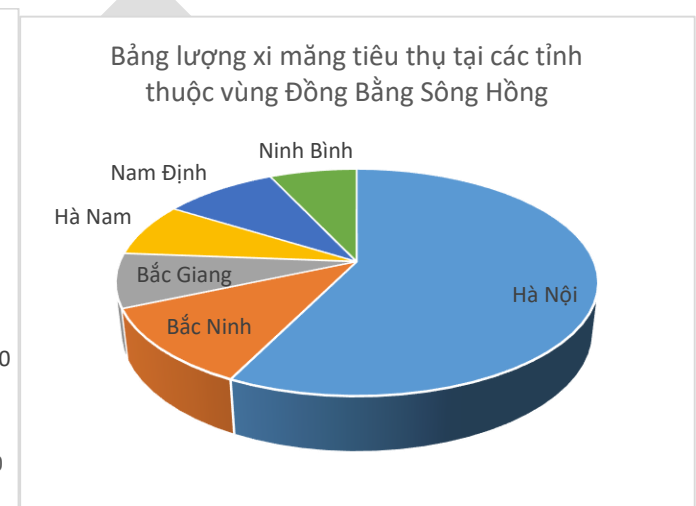
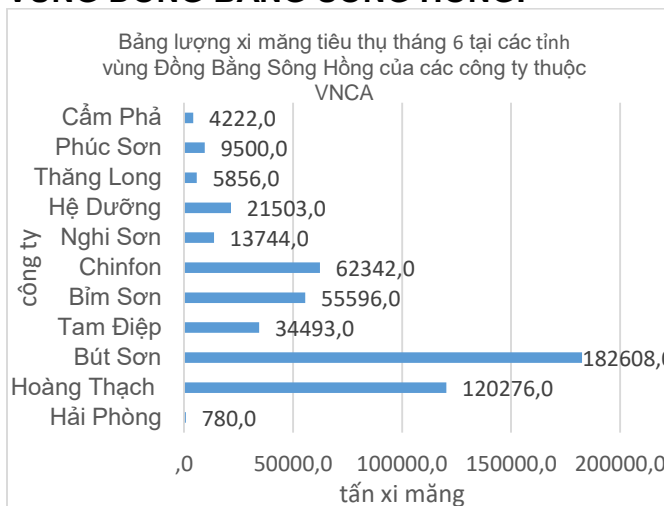
VÙNG TÂY BẮC:



VÙNG ĐÔNG BẮC:



VÙNG ĐỒNG BẰNG SÔNG HỒNG:



Giá bán lẻ một số chủng loại xi măng trên đĩa bàn Miền Bắc như sau:

Giá không ghi chú chủng loại thì được hiểu là giá PCB 30 (đơn vị: nghìn đồng/tấn)

1. Tại Sơn La:

- XM Yên Bái: 1.180 (giá tại nhà máy)

- XM Tam Điệp: 1.460

2. Tại Hòa Bình: - XM ChinFon: 1.450 - XM Bút Sơn: 1.410

3. Tại Lạng Sơn: - XM Phúc Sơn: 1.300

- XM Chinfon: 1.350

- XM Hoàng Thạch: 1.440

-XM Lạng Sơn: 940

4. Tại Thái Nguyên: - XM La Hiên: 1.240

- XM Quang Sơn: 1.270

- XM Tuyên Quang: PCB 30: 1090 PCB 40: 1.200

5. Tại Quảng Ninh: - XM Hoàng Thạch: 1.400 - XM Phúc Sơn: 1.290

- XM Chin Fon: 1.350

- XM Lam Thạch : 1.200

- XM Thăng Long PCB 40 1.350

- XM Hạ Long PCB 40 1.360

-XM Cầm phả PCB 40 1.300

6. Tại Bắc Ninh: - Xi măng Hoàng Thạch: 1.430 -XM Cầm Phả PCB 40: 1.380

XM Phúc Sơn: 1.350 XM Nghi Sơn PCB40: 1.450 – XM Chinfon: 1.400

7. Tai Bắc Giang: - XM Hoàng Thạch: 1.430

- XM Cẩm Phả PCB 40: 1.380 - XM Phúc Sơn: 1.330

- XM Thăng Long PCB 40 1.380 - XM Hoàng Mai: 1.450

8. Tai Hải Dương: - XM Chinfon: 1.370 - *Hoàng Thạch: 1.420*

- XM Cẩm phả PCB 40	1.400	- XM Phúc Sơn:	1.350
---------------------	-------	----------------	-------

9. Tai Hưng Yên: - XM Hoàng Thạch: 1.400

- XM Chin Fon:	1.350	- XM Bút Sơn:	1.380
- XM Phúc Sơn:	1.260		

10. Tai Thanh Hoá: - XMVLXD Bỉm Sơn: 1.070

- XM Bỉm Sơn: 1.330 - XM Nghi Sơn PCB 40 1.420

- XM Hoàng Mai 1.280 - XM Tam Điệp: 1.250

11. Tai Ninh Bình: - XM Tam Điệp: 1.250 - XM Hệ Dưỡng: 970 (giá tại nhà máy)

- XM Bỉm Sơn: 1.220

12. Tai Nam Định: - XM Hoàng Thạch: 1.400 XM Cẩm phả: 1.380

- XM Bỉm Sơn: 1.420 XM Phúc Sơn: 1.340

- XM Bút Sơn: 1.400 - XM Chin Fon: 1.390

13. Tai Thái Bình:

- XM Bỉm Sơn: 1.400 - XM Chin Fon: 1.390 - XM Thăng Long: 1.390

- XM Bút Sơn: 1.400 - XM Phúc Sơn: 1.320 - XM Cẩm phả: 1.390

14. Tai Hà Nội.

- XM Chin Fon: 1.490 - XM Hoàng Thạch: 1.590

- XM Phúc Sơn: 1.450 - XM Bỉm Sơn: 1590

- XM Tam Điệp: 1550 - XM Bút Sơn: 1560

- XM Thăng Long PCB 40: 1.490

- XM Nghi Sơn PCB 40: 1.600 - XM Cẩm Phả: 1.500

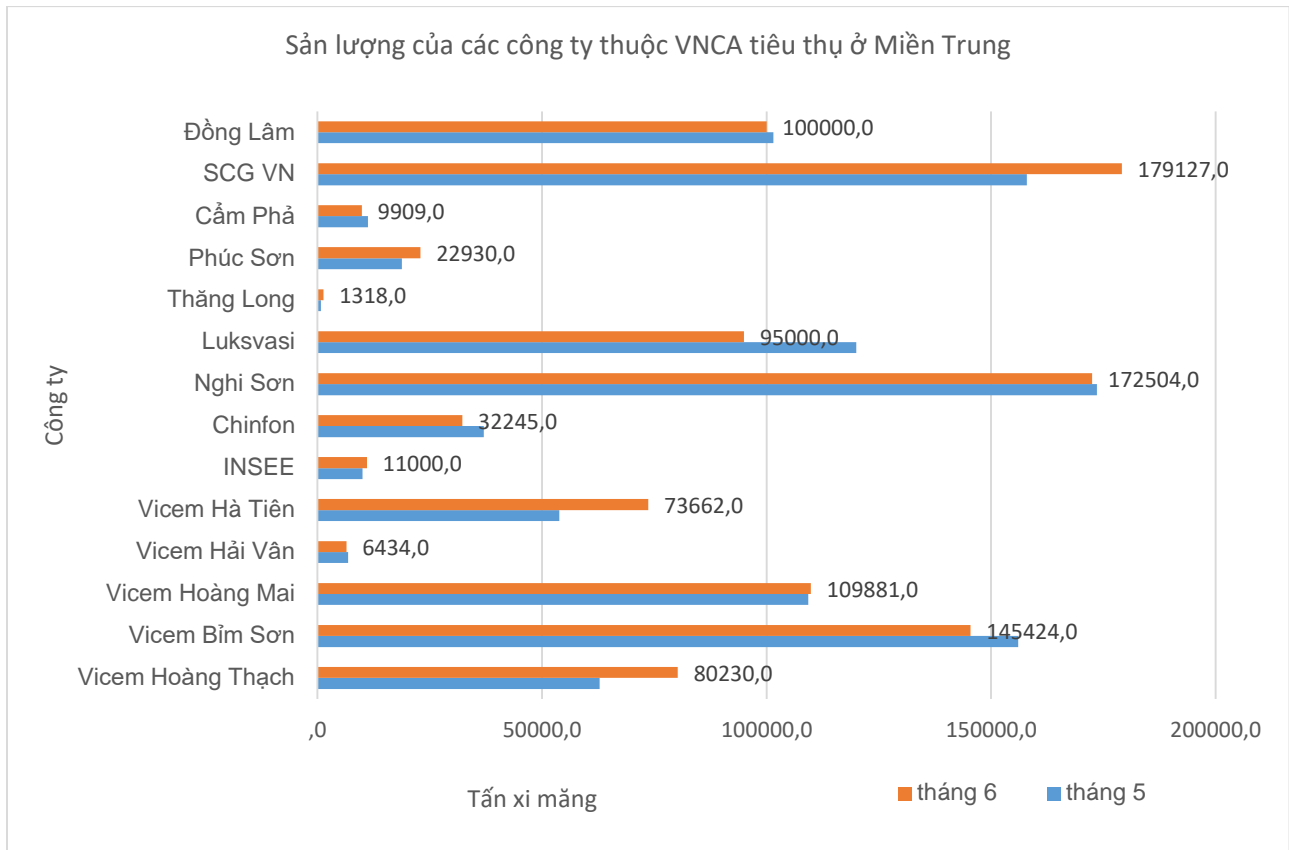
15. Tai Hải phòng: - XM ChinFon: 1.420 XM Cẩm phả: 1.400

- XM Hải phòng: 1.440 - XM Phúc Sơn: 1.390

II. Thị trường xi măng miền Trung:

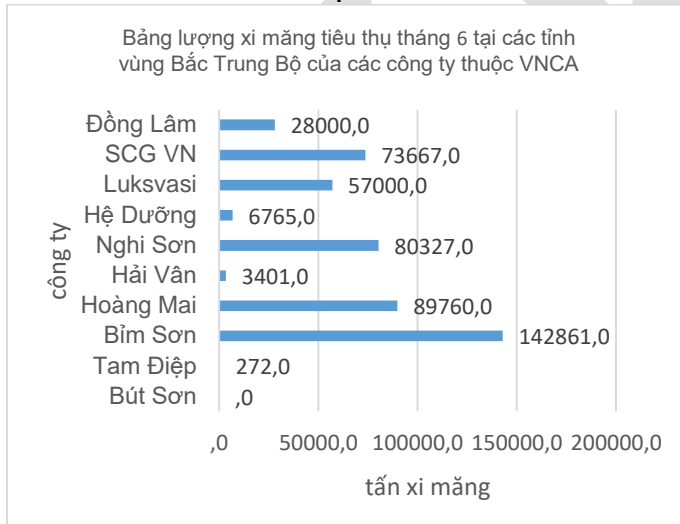
Tổng lượng tiêu thụ xi măng của cả nước tại địa bàn miền Trung tháng 6: 1.396.378 tấn (tháng 5 là 1.375.800 tấn).

Sản lượng tiêu thụ tại miền Trung của một số công ty xi măng thuộc VNCA như sau:

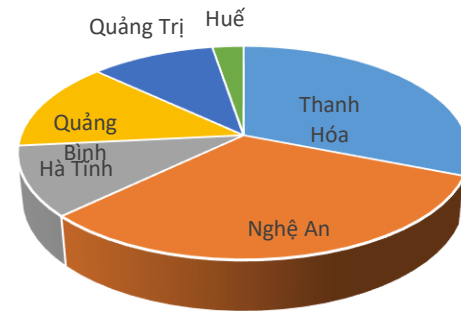


Lượng xi măng tiêu thụ tại các vùng ở Miền Trung trong tháng 6/2019 như sau:


VÙNG BẮC TRUNG BỘ:



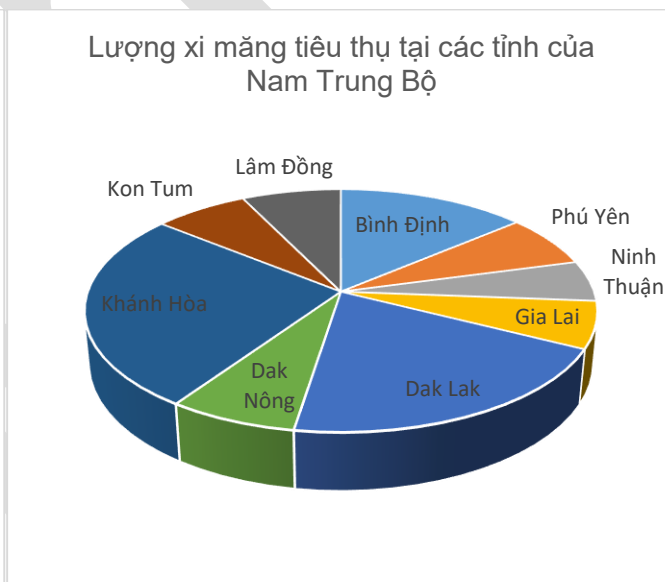
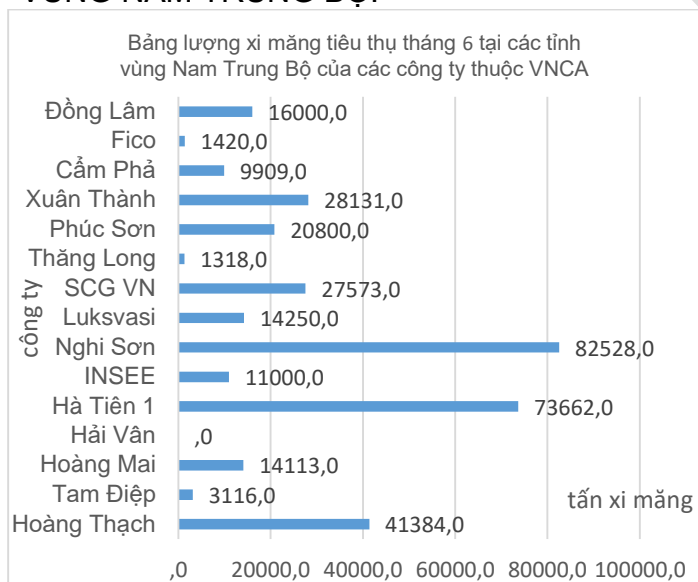
Bảng lượng xi măng tiêu thụ tại các tỉnh thuộc vùng Bắc Trung Bộ



VÙNG TRUNG TRUNG BỘ



VÙNG NAM TRUNG BỘ:



Giá bán lẻ một số chủng loại xi măng trên đĩa bàn Miền Trung như sau: (đơn vị: nghìn đồng/tấn)

*** Giá XM tại Nghệ An, Hà Tĩnh:**

- XM Sông Gianh: 1.035
- XM Bỉm Sơn: 1.350
- XM Hoàng Mai PCB 40 : 1.360

*** Giá XM tại Quảng Bình, Quảng Trị, Thừa Thiên Huế:**

- XM COSEVCO 11: 1.100
- XM Quảng Trị: 980
- XM Sông Gianh: 1.360
- Phúc sơn: 1.340
- XM Luks VN PCB 40: 1.300
- XM Hoàng Mai PCB 40: 1.400

*** Giá XM tại Đà Nẵng:**

- XM Sông Gianh: 1.500
- XM Hải Vân (tại Nhà máy): 1.400
- XM Nghi Sơn PCB 40: 1.540
- XM Hoàng Thạch PCB 40: 1.580
- XM Hoàng Mai PCB 40: 1.530

- XM Phúc Sơn: 1.480

- XM luks VN PCB 40: 1.520

-ChinFon: 1.520

*** Giá XM tại Gia lai, Đắc lắk, Kontum:** XM Hoàng Thạch: 1.830

- XM Hà tiên Vicem PCB 40: 1.830

- XM Phúc Sơn PCB 40: 1.730

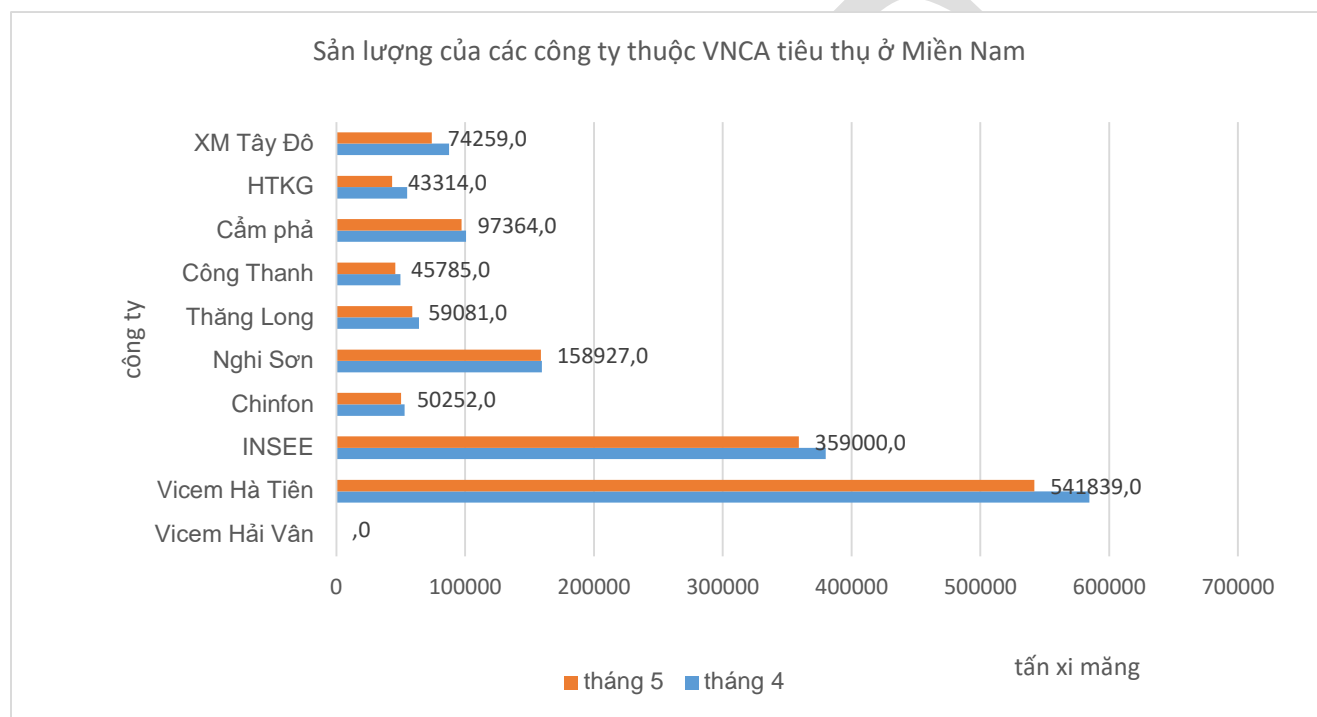
- XM Thăng Long 1.730

- XM Hoàng Mai PCB 40: 1.830

III. Thị trường xi măng Miền Nam:

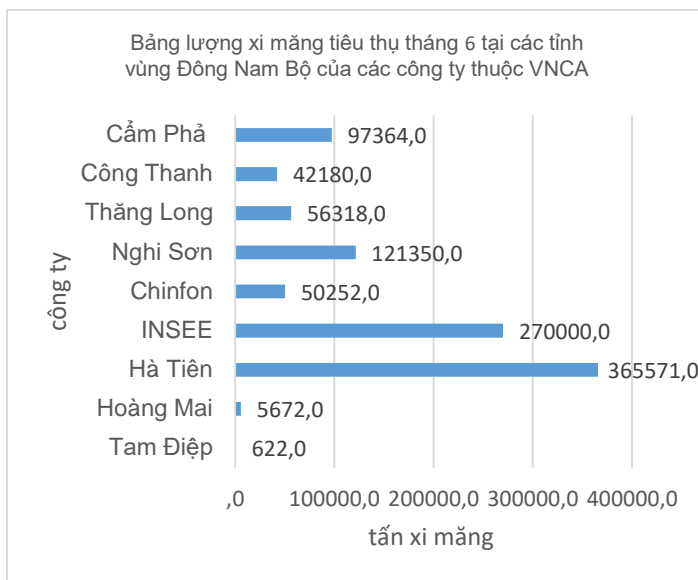
Tổng lượng tiêu thụ xi măng của cả nước tại địa bàn miền Nam là: 1.972.427 tấn (tháng 5 là 2.054.996 tấn).

Sản lượng tiêu thụ tại miền Nam của một số công ty xi măng thuộc VNCA như sau:

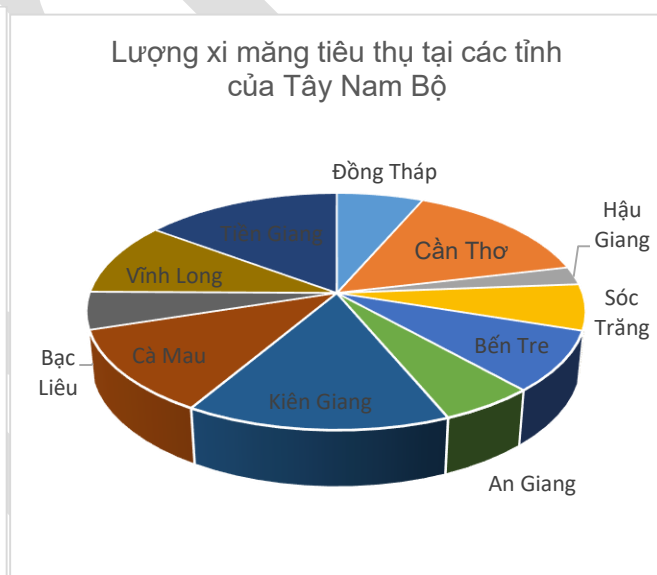
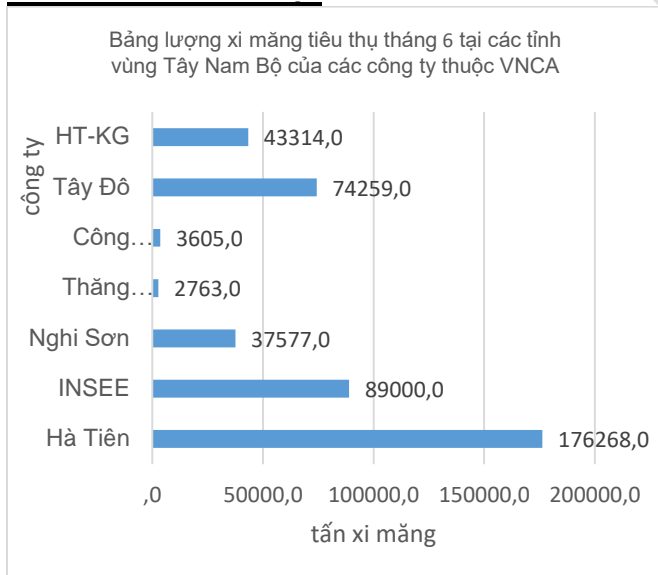


Lượng xi măng tiêu thụ tại các vùng ở Miền Nam tháng 6/2019 như sau:

VÙNG ĐÔNG NAM BỘ:



VÙNG TÂY NAM BỘ:



Giá một số chủng loại xi măng trên địa bàn Miền Nam như sau: (đơn vị: nghìn đồng/tấn)

*** Giá xi măng tại Thành phố HCM:**

- XM Vicem -Hà Tiên PCB 40 : 1.750
- XM Nghi Sơn PCB 40:1.730
- XM ChinFon :1.530
- XM Cẩm phả PCB 40: 1.680
- XM Phúc Sơn: 1.580
- XM FICO: 1.600
- XM INSEE (Siam City Cement) đa dụng PCB 40: 1.730 (giá tại nhà máy)
- XM Công Thanh: 1.600

*** Giá xi măng tại Cần Thơ và các tỉnh lân cận:**

- XM FICO Tây Ninh: 1.600
- XM Nghi Sơn PCB 40: 1.780
- XM Tây Đô tại Công ty PCB 40 1.394 ; PCB 50 xá : 1.353
- XM Hà tiên Vicem PCB 40: 1.700
- INSEE: 1.800

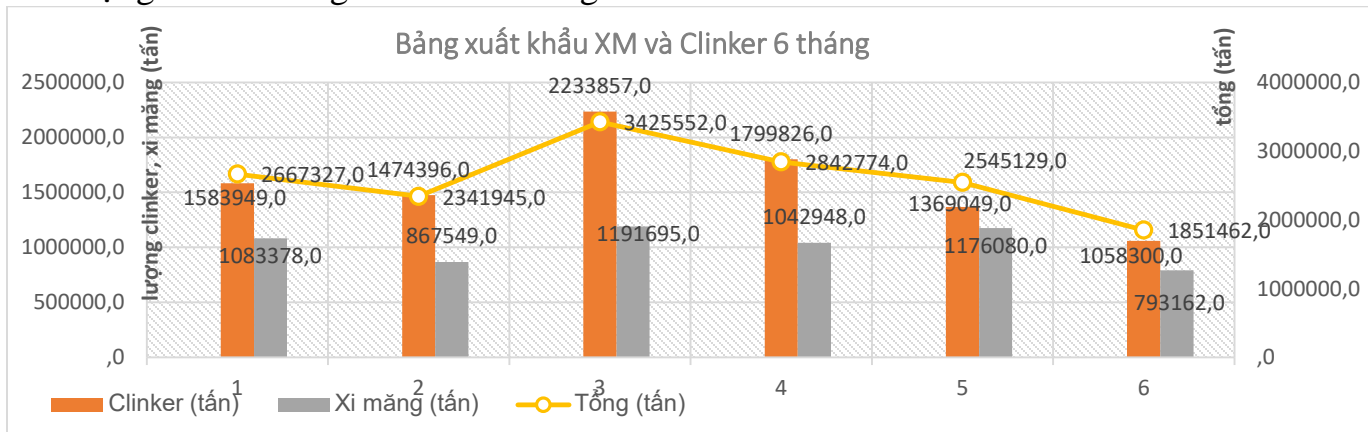
- * Giá xi măng tại Kiên Giang:**
- XM Hà tiên Vicem PCB 40: 1.760
- XM Hà Tiên-Kiên Giang (cá sấu) tại kho: 1.290
- PCB 40: 1.390

Nhận xét chung thi trường nội địa:

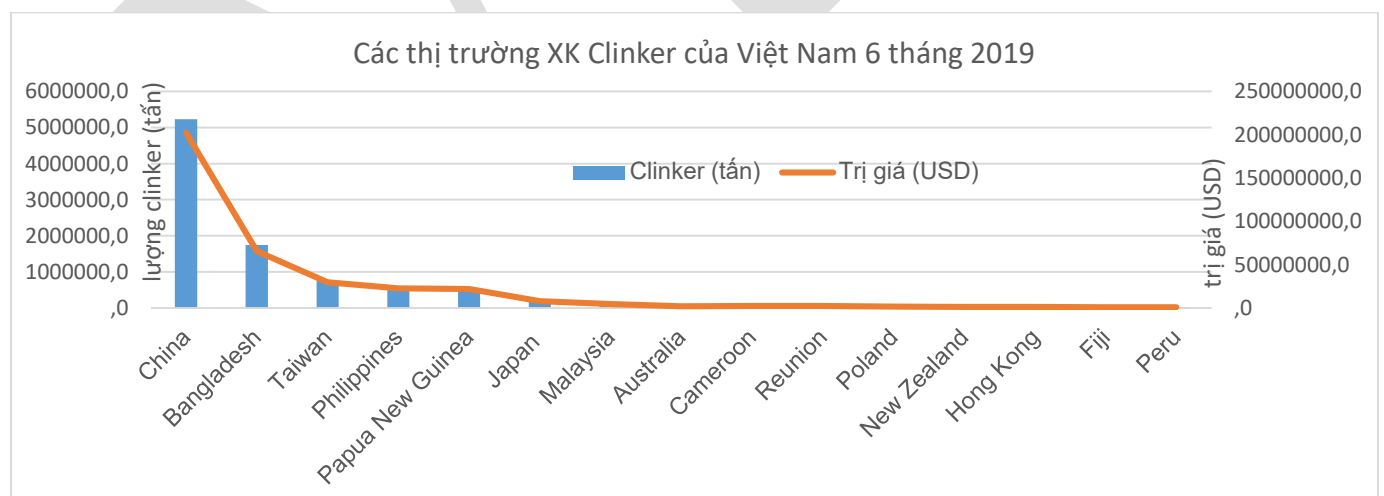
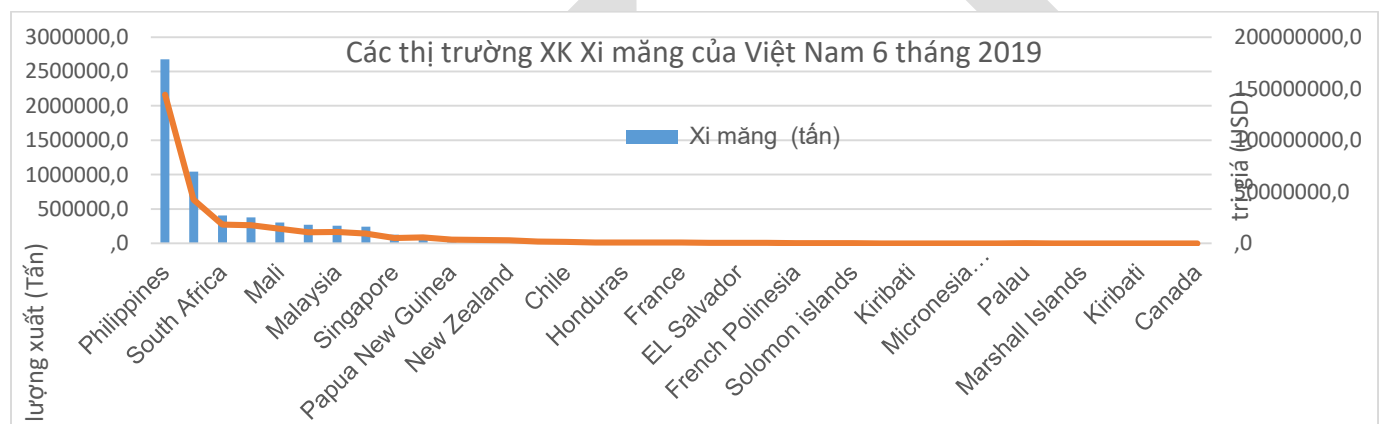
Về giá xi măng: Giá ổn định như mức giá đã tăng đợt tháng 5.
 Tồn kho cuối tháng 6: Xi măng: 0,8 triệu tấn; clinker: 1,9 triệu tấn.

B- XUẤT KHẨU (XK)

1. Lượng XK xi măng và clinker tháng 6 như sau:

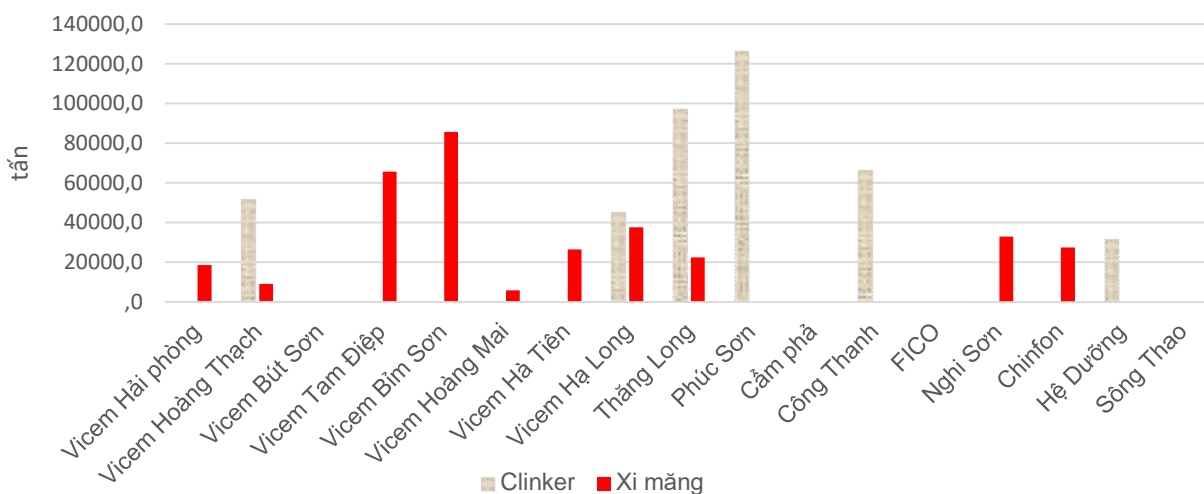


2. Các thị trường XK xi măng và clinker của Việt Nam 6 tháng 2019:



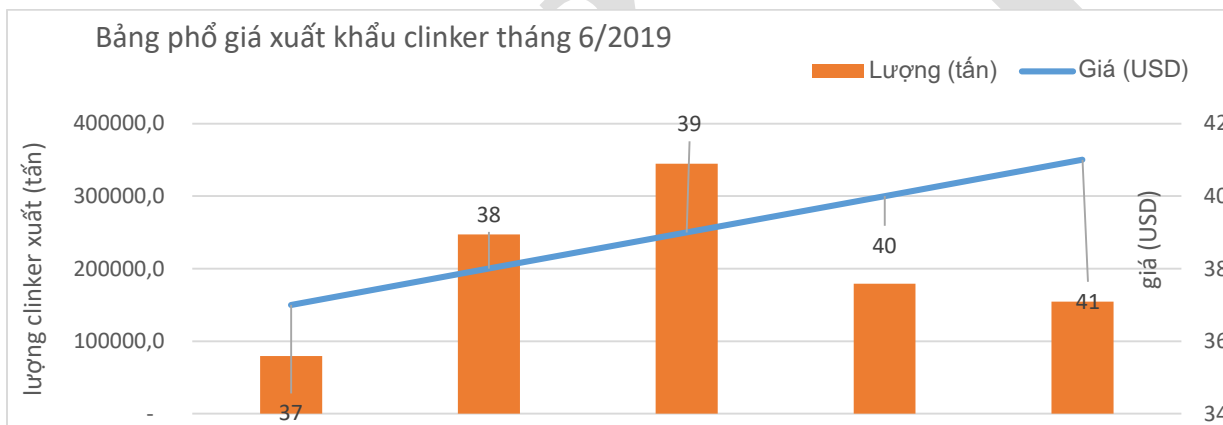
3. Một số nhà XK trực tiếp (các nhà sản xuất) thuộc VNCA như sau:

Biểu đồ lượng xuất khẩu tháng 6 của các công ty thuộc VNCA



4. Bảng phổ giá xuất khẩu xi măng loại thông thường và clinker trong tháng 6 như sau:

Bảng phổ giá xuất khẩu clinker tháng 6/2019



Bảng phổ giá xuất xi măng thông dụng tháng 6/2019

