

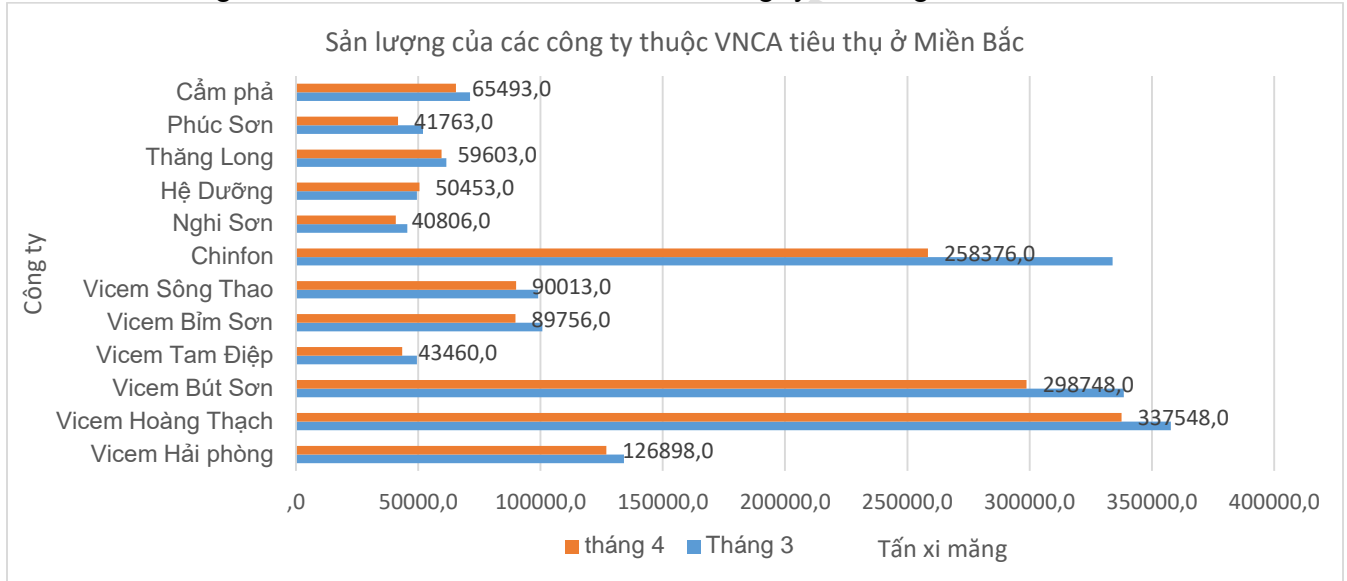
# TÌNH HÌNH THI TRƯỜNG XI MĂNG VIỆT NAM THÁNG 4/2019

## A- TIÊU THỤ NỘI ĐỊA:

### I.Thị trường xi măng miền Bắc:

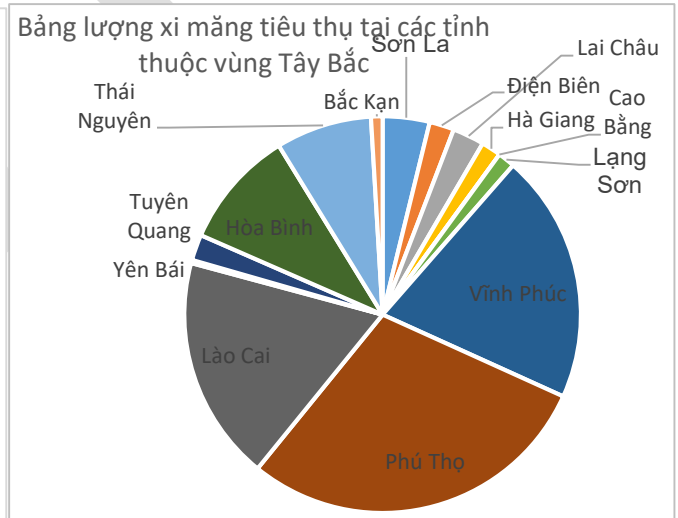
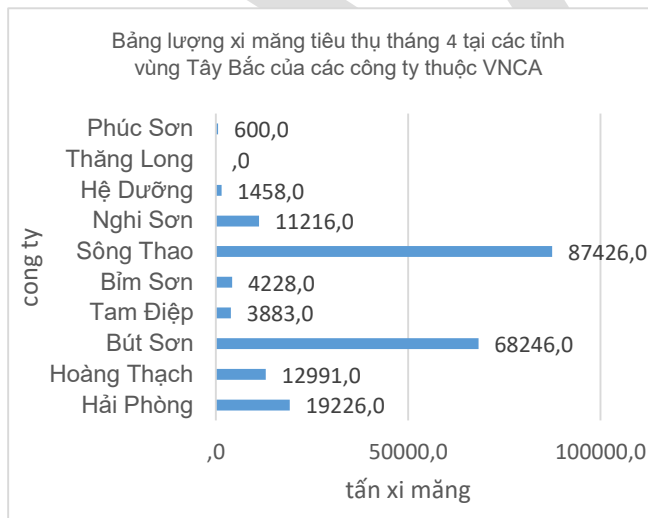
Tổng lượng tiêu thụ xi măng của cả nước tại địa bàn miền Bắc tháng 4 là: 2.627.116 tấn (tháng 3 là 2.890.223 tấn).

Sản lượng tiêu thụ tại miền Bắc của một số công ty xi măng thuộc VNCA như sau:

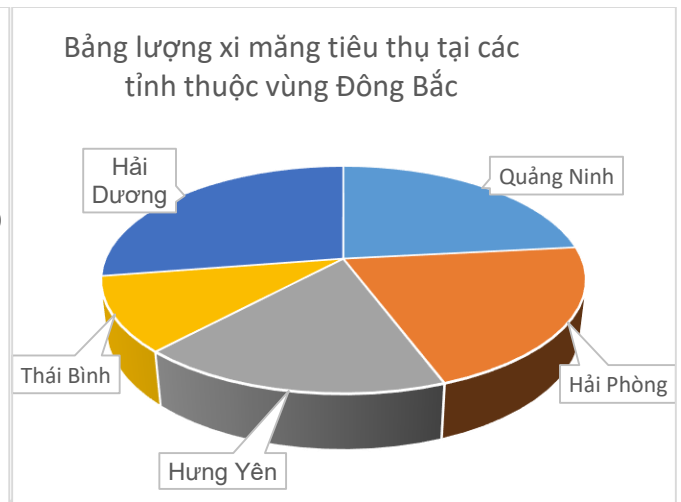
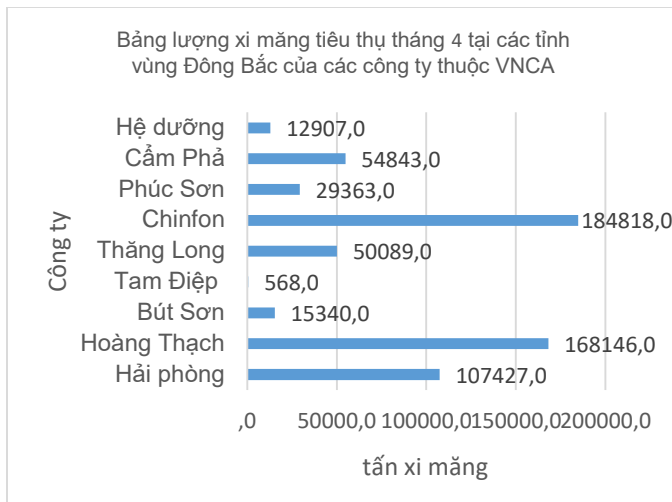


Lượng xi măng tiêu thụ tại các vùng ở Miền Bắc trong tháng 4 như sau:

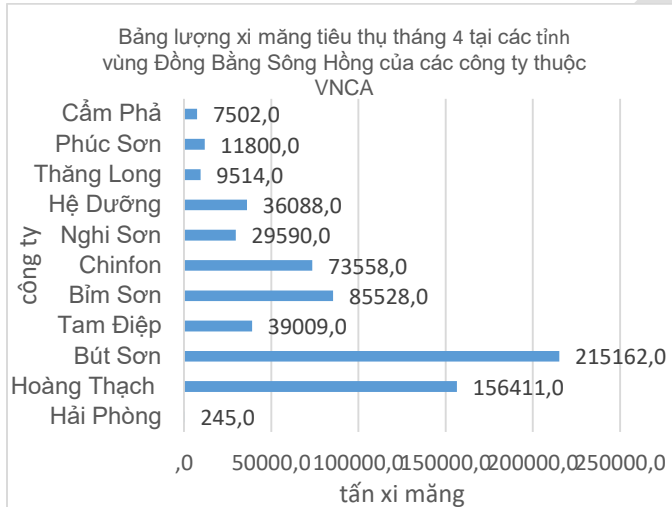
### VÙNG TÂY BẮC:



### VÙNG ĐÔNG BẮC:



### VÙNG ĐỒNG BẰNG SÔNG HỒNG:



### Giá bán lẻ một số chủng loại xi măng trên đĩa bàn Miền Bắc như sau:

Giá không ghi chú chủng loại thì được hiểu là giá PCB 30 (đơn vị: nghìn đồng/tấn)

#### **1. Tại Sơn La:** - XM Chinfon: 1.580

- XM Yên Bái: 1.180 (giá tại nhà máy)

- XM Tam Điệp: 1.460

#### **2. Tại Hòa Bình:** - XM ChinFon: 1.410 - XM Bút Sơn: 1.410

#### **3. Tại Lạng Sơn:** - XM Phúc Sơn: 1.300 - XM Chinfon: 1.290

- XM Hoàng Thạch: 1.440

-XM Lạng Sơn: 940

#### **4. Tại Thái Nguyên:** - XM Chinfon: 1.430 - XM La Hiên: 1.240

- XM Quang Sơn: 1.270

- XM Phú Thọ: 950 - XM Tuyên Quang: PCB 30: 1090 PCB 40: 1.190

#### **5. Tại Quảng Ninh:** - XM Hoàng Thạch: 1.400 - XM Phúc Sơn: 1.290

- XM Chin Fon: 1.310

- XM Lam Thạch : 1.175

- XM Thăng Long PCB 40 1.350

- XM Hạ Long PCB 40 1.360

-XM Cầm phả PCB 40 1.300

**6. Tai Bắc Ninh:** - Xi măng Hoàng Thạch: 1.400 - XM Cẩm Phả PCB 40: 1.340

XM Phúc Sơn: 1.310 XM Nghi Sơn PCB40: 1.430 – XM Chínfon: 1.360

**7. Tai Bắc Giang:** - XM Hoàng Thạch: 1.400 - XM Chínfon: 1.250

- XM Cẩm Phả PCB 40: 1.340 - XM Phúc Sơn: 1.290

- XM Thăng Long PCB 40 1.350 - XM Hoàng Mai: 1.320

**8. Tai Hải Dương:** - XM Chínfon: 1.330 - Hoàng Thạch: 1.390

- XM Cẩm phả PCB 40	1.280	- XM Phúc Sơn:	1.270
---------------------	-------	----------------	-------

**9. Tai Hưng Yên:** - XM Hoàng Thạch: 1.400

- XM Chín Fon:	1.310	- XM Bút Sơn:	1.280
- XM Phúc Sơn:	1.150		

**10. Tai Thanh Hoá:** - XMVLXD Bỉm Sơn: 1.070

- XM Bỉm Sơn: 1.330 - XM Nghi Sơn PCB 40 1.420

- XM Hoàng Mai 1.280 - XM Tam Điệp: 1.250

**11. Tai Ninh Bình:** - XM Tam Điệp: 1.250 - XM Hệ Dưỡng: 970 (giá tại nhà máy)

- XM Bỉm Sơn: 1.220 XM Chínfon 1.190

**12. Tai Nam Định:** - XM Hoàng Thạch: 1.380 XM Cẩm phả: 1.260

- XM Bỉm Sơn: 1.320 XM Phúc Sơn: 1.240

- XM Bút Sơn: 1.280 - XM Chín Fon: 1.340

**13. Tai Thái Bình:**

- XM Bỉm Sơn: 1.320 - XM Chín Fon: 1.320 - XM Thăng Long: 1.230

- XM Bút Sơn: 1.300 - XM Phúc Sơn: 1.250 - XM Cẩm phả: 1.280

**14. Tai Hà Nội.**

- XM Chín Fon: 1.450 - XM Hoàng Thạch: 1.570

- XM Phúc Sơn: 1.350 - XM Bỉm Sơn: 1420

- XM Tam Điệp: 1350 - XM Bút Sơn: 1360

- XM Thăng Long PCB 40: 1.390

- XM Nghi Sơn PCB 40: 1.570 - XM Cẩm Phả: 1.300

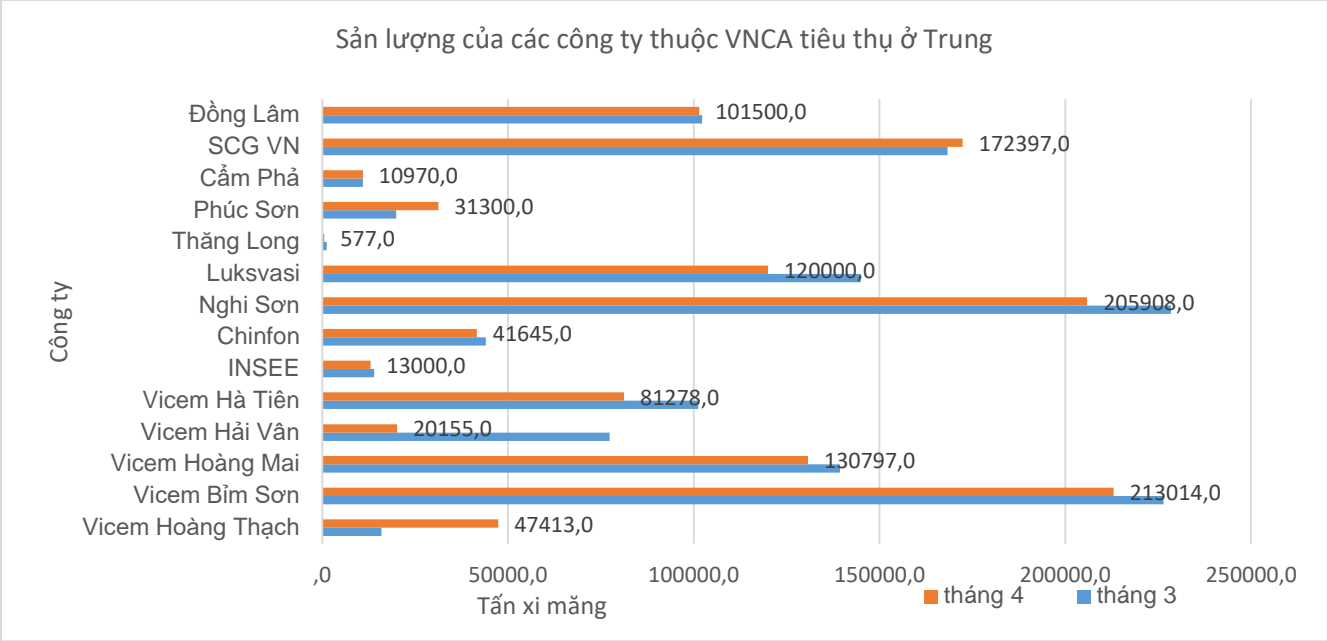
**15. Tai Hải phòng:** - XM Chín Fon: 1.370 XM Cẩm phả: 1.290

- XM Hải phòng: 1.400 - XM Phúc Sơn: 1.260

## **II. Thị trường xi măng miền Trung:**

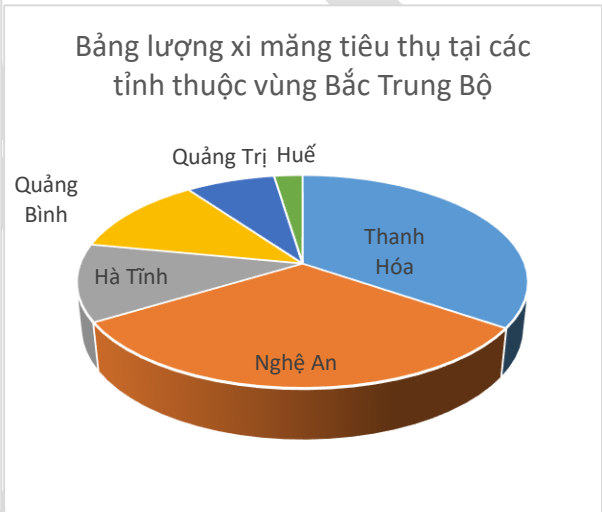

Tổng lượng tiêu thụ xi măng của cả nước tại địa bàn miền Trung tháng 4: 1.564.951 tấn (tháng 3 là 1.702.671 tấn).

Sản lượng tiêu thụ tại miền Trung của một số công ty xi măng thuộc VNCA như sau:

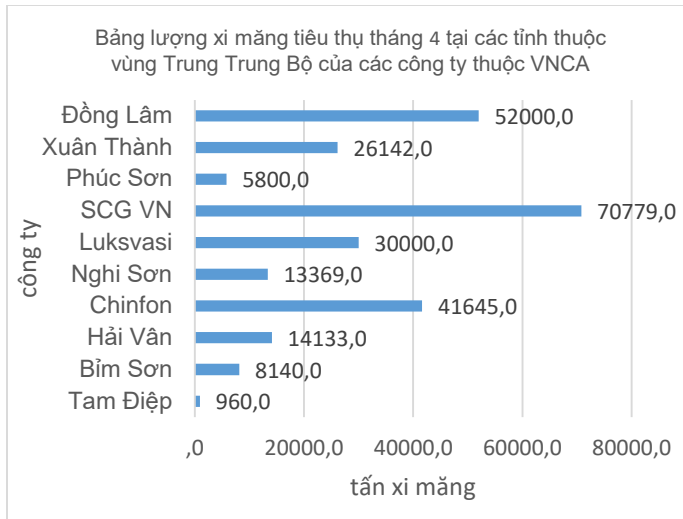


Lượng xi măng tiêu thụ tại các vùng ở Miền Trung trong tháng 4/2019 như sau:

**VÙNG BẮC TRUNG BỘ:**



**VÙNG TRUNG TRUNG BỘ:**



**VÙNG NAM TRUNG BỘ:**



**Giá bán lẻ một số chủng loại xi măng trên địa bàn Miền Trung như sau:** (đơn vị: nghìn đồng/tấn)

\* **Giá XM tại Nghệ An, Hà Tĩnh:**

- XM Sông Gianh: 1.035

- XM Bỉm Sơn: 1.350

- XM Hoàng Mai PCB 40 : 1.360

\* **Giá XM tại Quảng Bình, Quảng Trị, Thừa Thiên Huế:**

- XM COSEVCO 11: 1.100

-ChinFon: 1.380

- XM Quảng Trị: 980

- XM Sông Gianh: 1.360

-Phúc sơn: 1.340

- XM Luks VN PCB 40: 1.300

- XM Hoàng Mai PCB 40: 1.400

\* **Giá XM tại Đà Nẵng:**

- XM Sông Gianh: 1.440 - XM Hải Vân (tại Nhà máy): 1.350

- XM Nghi Sơn PCB 40: 1.540

- XM Hoàng Thạch PCB 40: 1.550

XM Hoàng Mai PCB 40: 1.490

- XM Phúc Sơn: 1.400

- XM luks VN PCB 40: 1.520

-ChinFon: 1.460

**\* Giá XM tại Gia lai, Đắc lăc, Kontum:** XM Hoàng Thạch: 1.800

- XM Hà tiên Vicem PCB 40: 1.800

- XM Phúc Sơn PCB 40: 1.700

- XM Gia Lai: 1.200

- XM Hoàng Mai PCB 40: 1.800

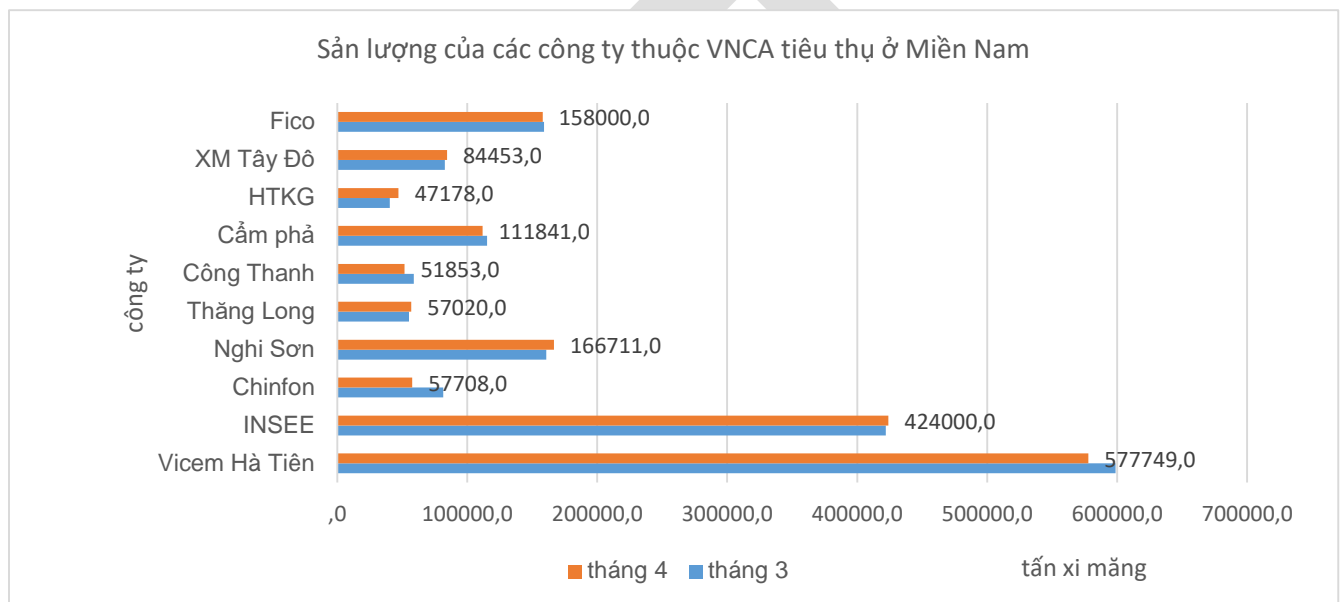
- XM Thăng Long 1.700

-

### **III. Thị trường xi măng Miền Nam:**

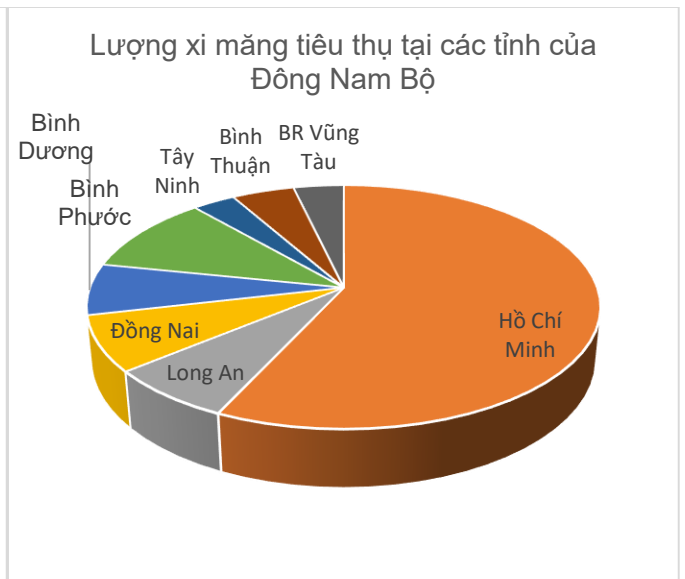
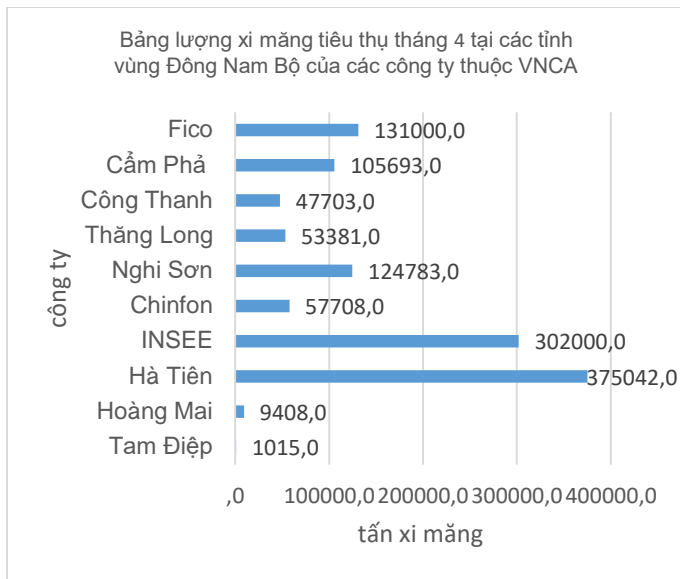
Tổng lượng tiêu thụ xi măng của cả nước tại địa bàn miền Nam là: 2.124.516 tấn (tháng 3 là 2.203.954 tấn).

Sản lượng tiêu thụ tại miền Nam của một số công ty xi măng thuộc VNCA như sau:

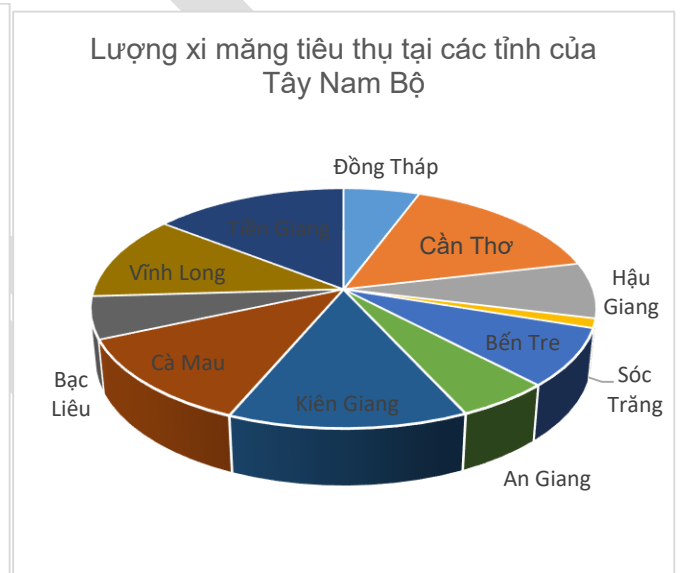



Lượng xi măng tiêu thụ tại các vùng ở Miền Nam tháng 4/2019 như sau:

#### **VÙNG ĐÔNG NAM BỘ:**



**VÙNG TÂY NAM BỘ:**



**Giá một số chủng loại xi măng trên địa bàn Miền Nam như sau: (đơn vị: nghìn đồng/tấn)**

**\* Giá xi măng tại Thành phố HCM:**

- XM Vicem -Hà Tiên PCB 40 : 1.750
- XM Nghi Sơn PCB 40:1.730
- XM ChinFon :1.500
- XM Cẩm phả PCB 40: 1.680
- XM Phúc Sơn: 1.600
- XM FICO: 1.600
- XM INSEE (Siam City Cement) đa dụng PCB 40: 1.730 (giá tại nhà máy)
- XM Công Thanh: 1.600

**\* Giá xi măng tại Cần Thơ và các tỉnh lân cận:**

- XM FICO Tây Ninh: 1.600
- XM Nghi Sơn PCB 40: 1.780
- XM Tây Đô tại Công ty PCB 40 1.394 ; PCB 50 xá : 1.353
- XM Hà tiên Vicem PCB 40: 1.700
- INSEE: 1.800

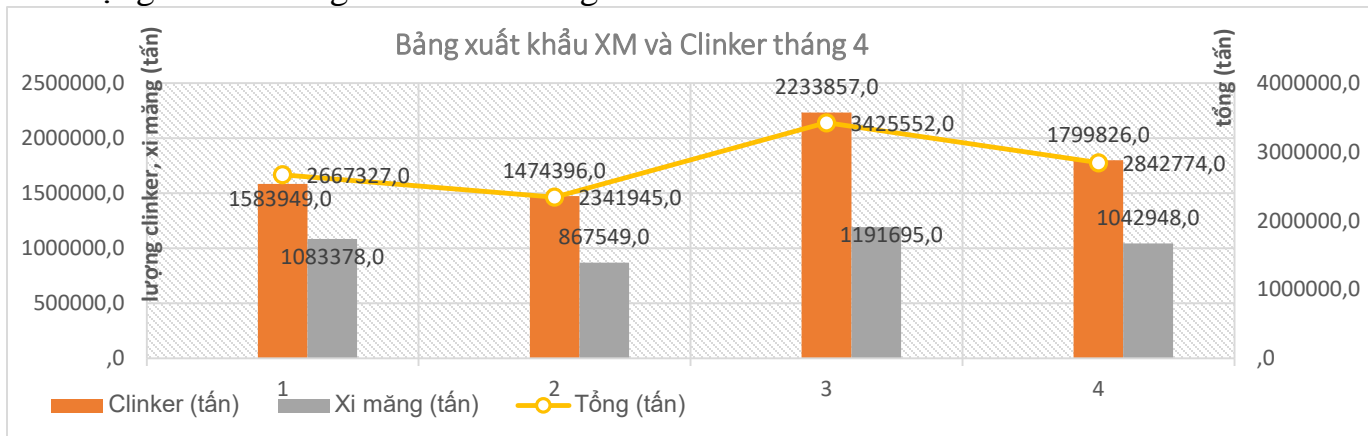
- \* Giá xi măng tại Kiên Giang:** - XM Hà tiên Vicem PCB 40: 1.760
- XM Hà Tiên-Kiên Giang (cá sấu) tại kho: 1.290
- PCB 40: 1.390

**Nhận xét chung thị trường nội địa:**

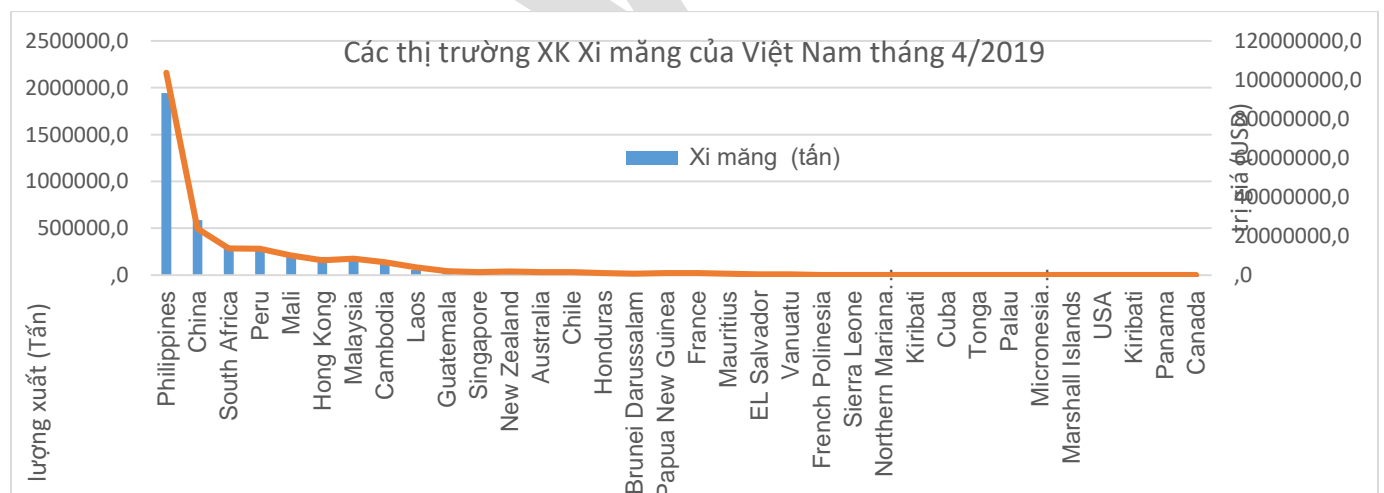
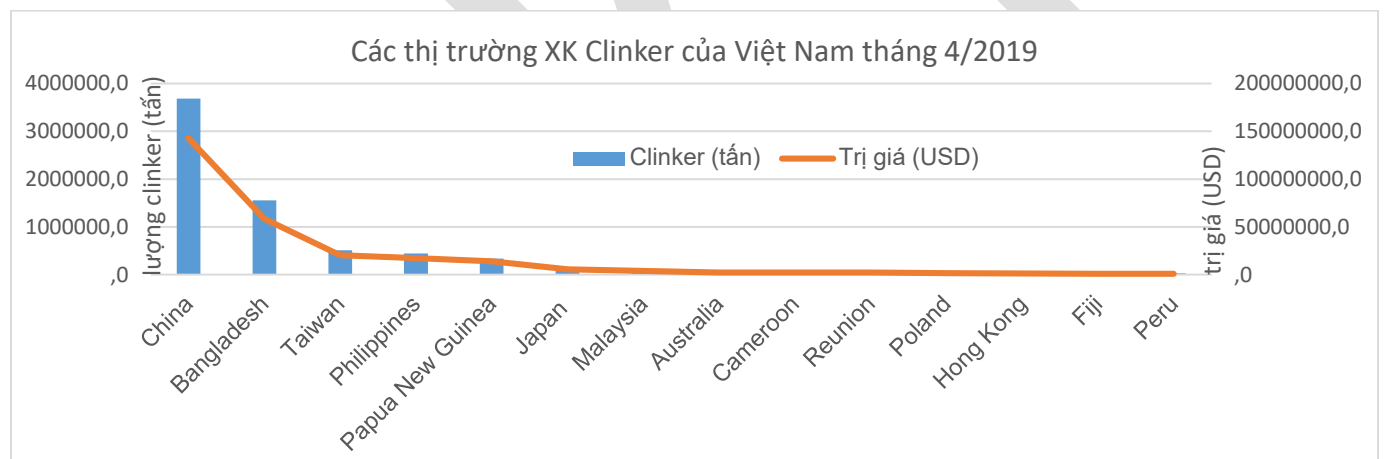
Về giá xi măng: Cuối tháng 4, Vicem đã thực hiện đồng loạt điều chỉnh tăng giá. Sang tháng 5 hầu hết các hãng xi măng khác cũng thực hiện việc điều chỉnh tăng giá bán của mình.  
 Tồn kho cuối tháng 4: Xi măng: 0,8 triệu tấn; clinker: 1,9 triệu tấn.

## **B- XUẤT KHẨU (XK)**

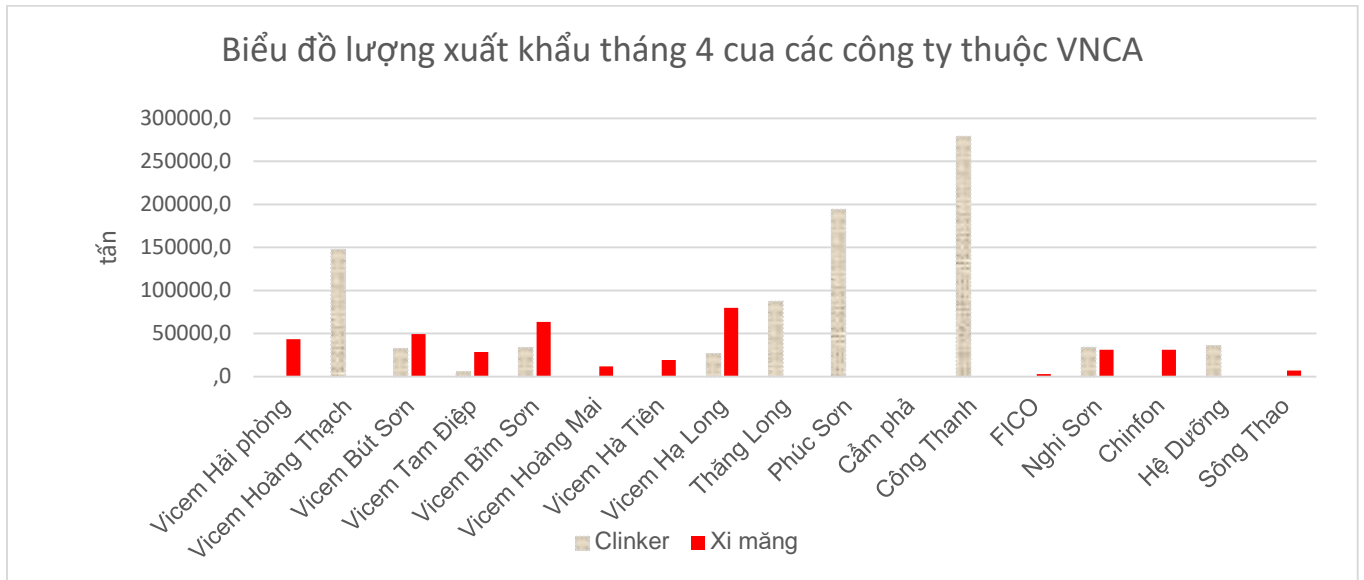
1. Lượng XK xi măng và clinker tháng 4 như sau:



2. Các thị trường XK xi măng và clinker của Việt Nam tháng 4:



3. Một số nhà XK trực tiếp (các nhà sản xuất) thuộc VNCA như sau:



4. Bảng phổ giá xuất khẩu xi măng loại thông thường và clinker trong tháng 4 như sau:

